

# Cygn0 04 Experiment

- Sistema porta sorgente definire finestre, dentro? fuori?
- Se metterla anche sotto e fare due sorgenti simmetriche.
- Abbiamo ottimizzato le pareti delle telecamere in tre pezzi e il polietilene di base tagliato in più pezzi per il montaggio con ingresso sfilabile per la gru da officina.
- Fori sul rame puro come richiesto per la sorgente.




La soluzione proposta prevede:

1 Due longheroni i rame con eccedenza da entrambe le parti di 50 mm;

2 Due piastre di interfaccia per l'alloggiamento del rinvio e del motore con la puleggia motrice;

3 Una cinghia di trasmissione per la trasmissione del moto;

4 Un porta sorgente.



- Sistema porta sorgente integrato nello shielding esterno
- Fori irraggiamento della sorgente all'interno del detector

